

## FINAL



Άρης Νικαίας	<b>96</b>	-	<b>47</b>	Λέοντας 2014
67%	8 / 12	FT	8 / 16	50%
66%	29 / 44	2p	12 / 38	32%
38%	10 / 26	3p	5 / 21	24%
57	43 - 14	Rb	19 - 4	23
	10	Tu	12	



Referees: Μπιτσιτζάνος - Λάμπρος

Each Period	1st	2nd	3rd	4th
Άρης Νικαίας	17	28	30	21
Λέοντας 2014	15	5	11	16

End of Period	1st	2nd	3rd	4th
Άρης Νικαίας	17	45	75	96
Λέοντας 2014	15	20	31	47

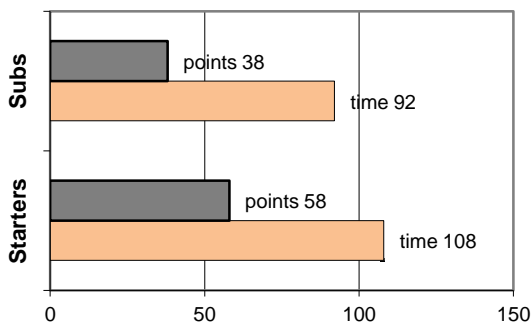


Coach: Π. Ζερβουλάκος  
Γ.Ν.Ο. ΑΡΗΣ ΝΙΚΑΙΑΣ

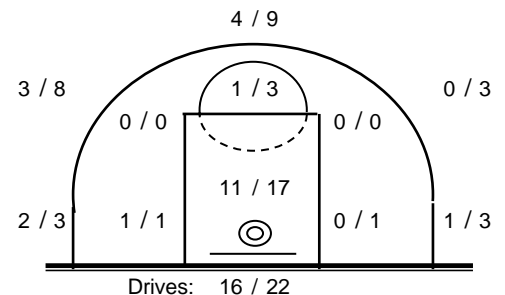
Fast Breaks 13 / 15

#	Player	Time (min)	Points	Ft	2p	3p	+/-	Rebs	As	St	Tu	Bl	Fouls	Rkg*			
								de	of				Wo	Co			
4	Γαλίτης Μ.	11	0	0 / 0	0 / 1	0 / 0	16	2	0	1	1	1	0	2	2		
5	0	0	0	0 / 0	0 / 0	0 / 0	0	0	0	0	0	0	0	0	-		
6	Αλεξανδρόπουλος Χ.	32	25	1 / 2	6 / 9	4 / 6	46	4	1	2	1	2	0	4	25		
7	Βασιλακάκης Ευ.	20	7	0 / 0	2 / 4	1 / 3	33	4	2	0	0	0	0	3	9		
8	Γούνης Ι.	9	0	0 / 0	0 / 0	0 / 0	-6	0	1	0	0	1	0	1	0		
9	Πορτελάνος Αν.	16	6	2 / 2	2 / 2	0 / 3	12	9	1	4	0	0	1	1	18		
10	Κρητικός Γ.	23	18	1 / 2	7 / 9	1 / 3	32	2	0	5	2	1	1	3	22		
11	Κόλλιας Σ.	12	6	0 / 0	3 / 4	0 / 1	1	3	4	1	1	0	0	1	13		
12	Χατζόγλου Π.	32	16	0 / 0	5 / 7	2 / 5	47	6	0	4	1	0	0	1	22		
13	Χατζόβουλος Ηρ.	8	7	3 / 4	2 / 3	0 / 0	6	0	2	0	0	1	0	2	6		
14	Σιδεράς Ν.	16	0	0 / 0	0 / 2	0 / 0	31	6	1	2	0	2	0	2	5		
15	Παπουσιής Ν.	21	11	1 / 2	2 / 3	2 / 5	27	7	1	5	0	2	2	2	19		
Team								0	1	0			0	0			
1st quarter			17	1 / 3	5 / 11	2 / 8	9	5	4	2	3	2	3	5	22		
2nd quarter			28	1 / 1	9 / 12	3 / 7	11	3	7	3	1	1	3	4	45		
3rd quarter			30	1 / 2	7 / 10	5 / 8	13	2	7	1	3	0	4	3	43		
4th quarter			21	5 / 6	8 / 11	0 / 3	10	4	6	0	3	1	3	3	32		
Final Stats			200	96	8 / 12	29 / 44	10 / 26	245	43	14	24	6	10	4	13	15	142
				67%	66%	38%	57										

Starters- Subs ratio




Shot Chart



\*Ranking= Pts+Rebs+As+St+B-Mished Shots-Tu (Time Played&gt;7min.)

## Offense Analysis

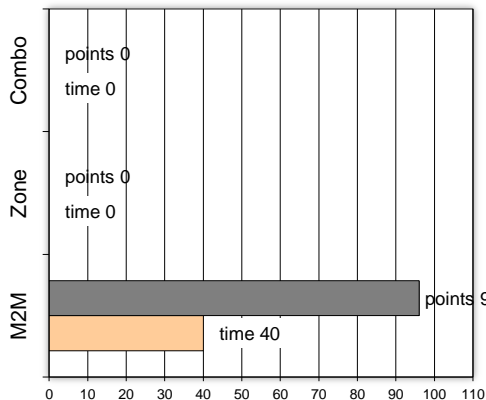
Play performance:



Against Defense Types:

Turnovers:

Fast breaks:



Έγιναν 10 λάθη  
0 ήταν χρονικές υπερβάσεις,  
0 ήταν παραβάσεις γραμμών,  
5 ήταν λάθη κατοχής και  
5 ήταν βήματα ή μεταφορά.

Επετεύχθησαν 13 αιφνιδιασμοί  
7 ήταν πρωτεύοντες  
1 ήταν δευτερεύοντες  
5 προήλθαν από λάθος  
του αντιπάλου

Πραγματοποιήθηκαν συνολικά 84 επιθέσεις, με απόδοση 1.14  
έναντι 74 επιθέσεων των αντιπάλων.

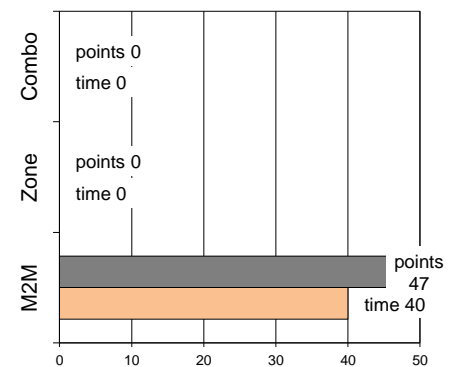
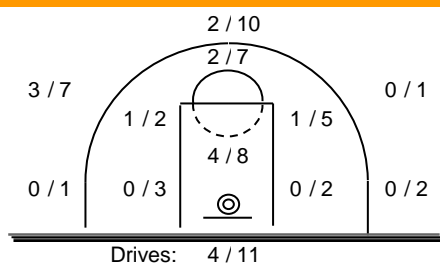
## Defense Analysis

Λέοντας 2014

Opponent's shot chart

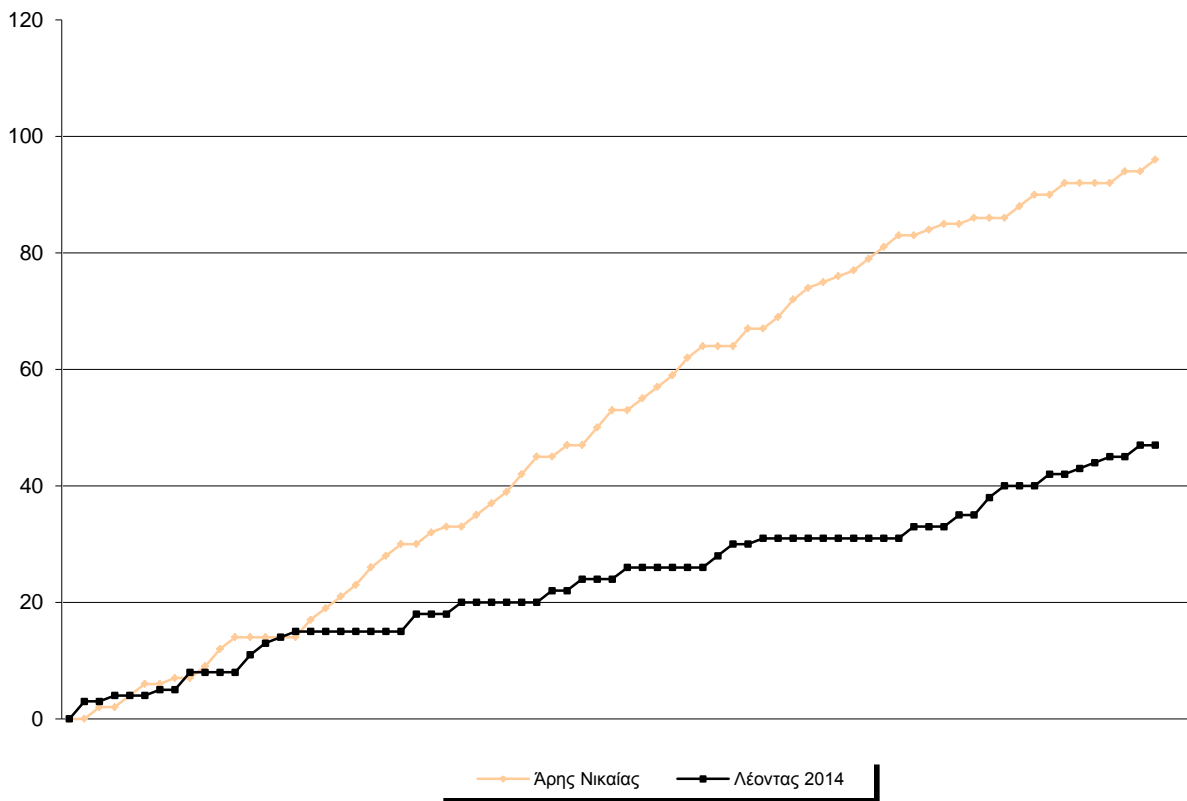
Defense Types Performance

4	0
5 Μακρής Γ.	9 -1
6 Ράπτης Δ.	0
7 Ποτήρης Π.	6 -1
8 Κούτουλας Κ.	6 -1
9 Κατσαούνης Κ.	0
10 Μπαλιτζής Δ.	9
11 Χρήστου Αθ.	1
12 Κοντόγιωργας Γ.	4
13 Ντόρμπαρης Θ.	6 -2
14	0
15 Σταυριανόπουλος Αν.	6

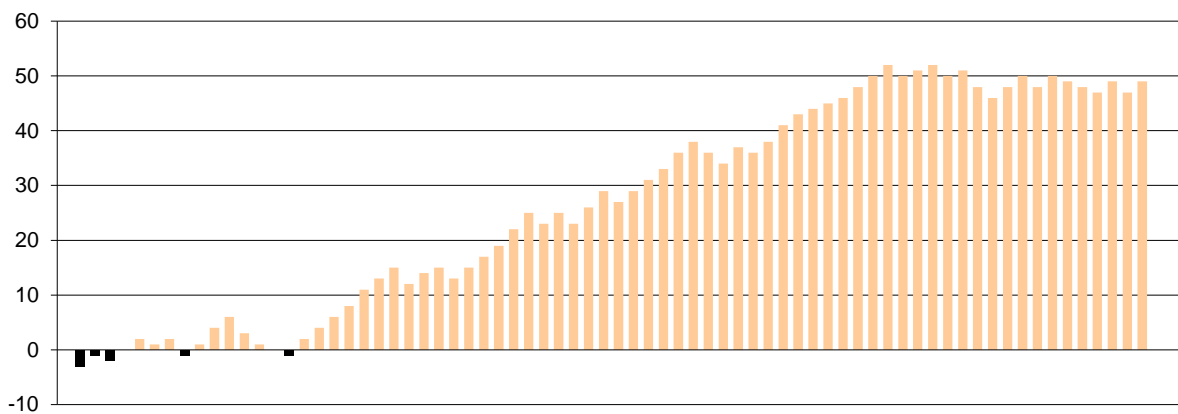


## Graphic Stats

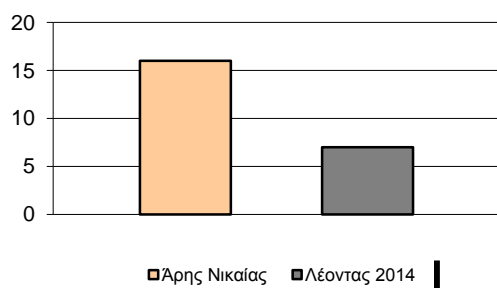
### Score Evolution



### Score Difference



### Largest Scoring Run



### Notes